

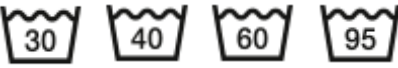
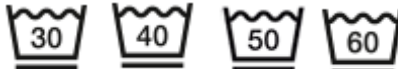
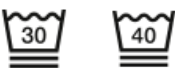

















Symbole für die Pflegebehandlung von Textilien

| WASCHEN | |
|---|--|
|  | nicht waschen |
|  | Handwäsche bis maximal 30°C |
|  | Im Normalwaschgang bis zu einer Temperatur von 30°C, 40°C, 60°C, 95°C waschen |
|  | Im Schonwaschgang, z. B. Feinwasch- oder Pflegeleichtprogramm, bis zu einer Temperatur von 30°C, 40°C, 50°C, 60°C waschen. |
|  | Im Spezialschonwaschgang bis zu einer Temperatur von 30°C, 40°C waschen. |






| BÜGELN UND TROCKNEN | |
|---|--|
|  | nicht bügeln |
|  | Nicht heiß und vorzugsweise ohne Dampf bügeln |
|  | Mäßig heiß bügeln |
|  | Kann heiß gebügelt werden |
|  | Nicht im Trockner trocknen |
|  | Im Schonprogramm des Trockners trocknen. |
|  | Ganz normal im Trockner trocknen. |
|  | Zum Trocknen glatt auslegen. |
|  | Zum Trocknen im Schatten glatt auslegen. |
|  | Zum Trocknen im tropfnassen Zustand glatt auslegen |
|  | Zum Trocknen im tropfnassen Zustand im Schatten glatt aufhängen. |
|  | Zum Trocknen auf die Wäscheleine aufhängen. |
|  | Zum Trocknen im Schatten auf die Wäscheleine aufhängen. |

| | |
|---|--|
|  | Zum Trocknen im tropfnassen Zustand auf die Wäscheleine aufhängen. |
|  | Zum Trocknen im tropfnassen Zustand im Schatten auf die Wäscheleine aufhängen. |

PROFESSIONELLE TEXTILPFLEGE

Chemische Reinigung




Die Buchstaben sind für den Chemischreiniger bestimmt. Sie geben einen Hinweis auf die in Frage kommenden Lösungsmittel. Der Balken unterhalb des Kreises verlangt bei der Reinigung nach einer Beschränkung der mechanischen Beanspruchung, der Feuchtigkeitszugabe und der Temperatur.

| | |
|---|--|
|  | Nicht chemisch reinigen. |
|  | Der Stoff kann mit Perchloroethylen, Kohlenwasserstoff-, R113- und R11-Lösungen gereinigt werden. |
|  | Der Stoff kann mit Perchloroethylen, Kohlenwasserstoff-, R113- und R11-Lösungen gereinigt werden, mit Einschränkungen bei Temperatur und Feuchtigkeitszugabe |
|  | Der Stoff kann mit den R113- und Kohlenwasserstofflösungen gereinigt werden |
|  | Der Stoff kann mit R113- und Kohlenwasserstofflösungen gereinigt werden, mit Einschränkungen bei Temperatur und Feuchtigkeitszugabe. |




Nassreinigungsverfahren

Dieses Symbol kann Artikel kennzeichnen, die im Nassreinigungsverfahren behandelt werden können. Es wird als zweite Zelle unter dem Symbol für die chemische Reinigung angebracht.

Die Balken unterhalb des Kreises verlangen bei der Nassreinigung nach einer Beschränkung der mechanischen Beanspruchung (siehe Waschen).

| | |
|---|---|
|  | Ausschließlich chemisch reinigen. |
|  | Der Stoff kann im Nassreinigungsverfahren behandelt werden. |
|  | Der Stoff kann im Nassreinigungsverfahren behandelt werden. |

BLEICHEN

| | |
|---|---|
|  | Der Stoff kann nicht mit Bleiche behandelt werden, d. h. er sollte nur mit Color- und Feinwaschmittel gewaschen werden. |
|  | Der Stoff kann sowohl mit Chlor- als auch mit Sauerstoffbleiche (beispielsweise Universalwaschmittel) behandelt werden. |
|  | Der Stoff kann mit Sauerstoffbleiche (beispielsweise Universalwaschmittel) behandelt werden. |